

Результаты опросов обучающихся профессиональной организации об удовлетворенности условиями, содержанием, организацией и качеством образовательного процесса в целом и отдельных дисциплин (модулей) и практик в рамках реализации образовательной программы среднего профессионального образования

**Оценка удовлетворенности студентов программы
38.02.01 «Экономика и бухгалтерский учет (по отраслям)»
(на базе 9 классов)**

В анкетировании участвовали 65% обучающихся по данной образовательной программе. Результаты оценки условий, созданных для обучения, представлены на рисунке 2.31.

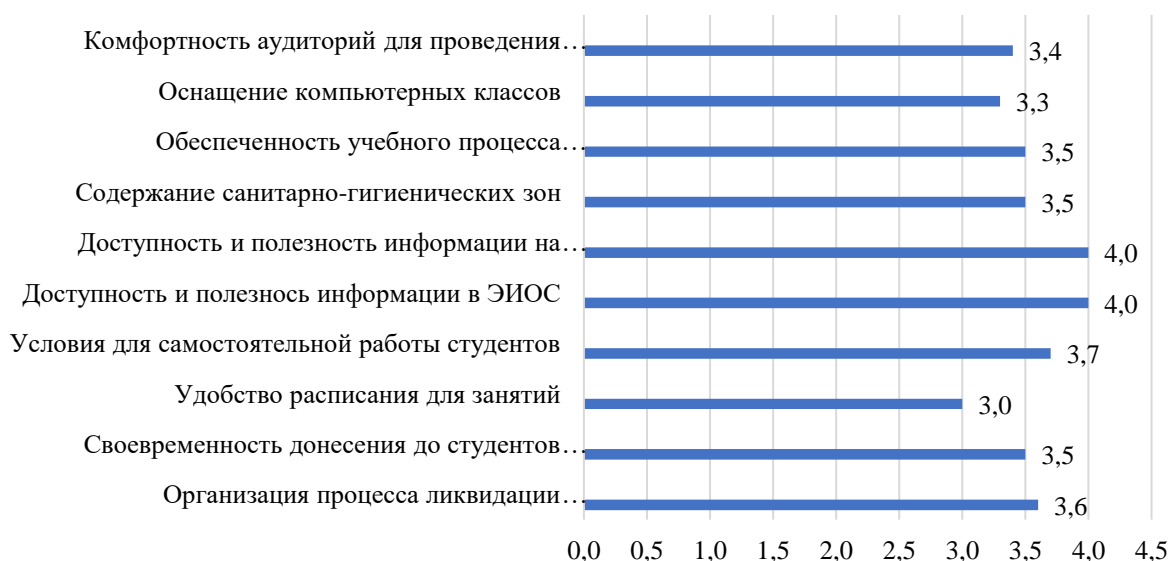


Рисунок 2.32 – Оценка студентами условий, созданных для обучения, балл

Результаты оценки вежливости и доброжелательности сотрудников Института представлены на рис. 2.33.

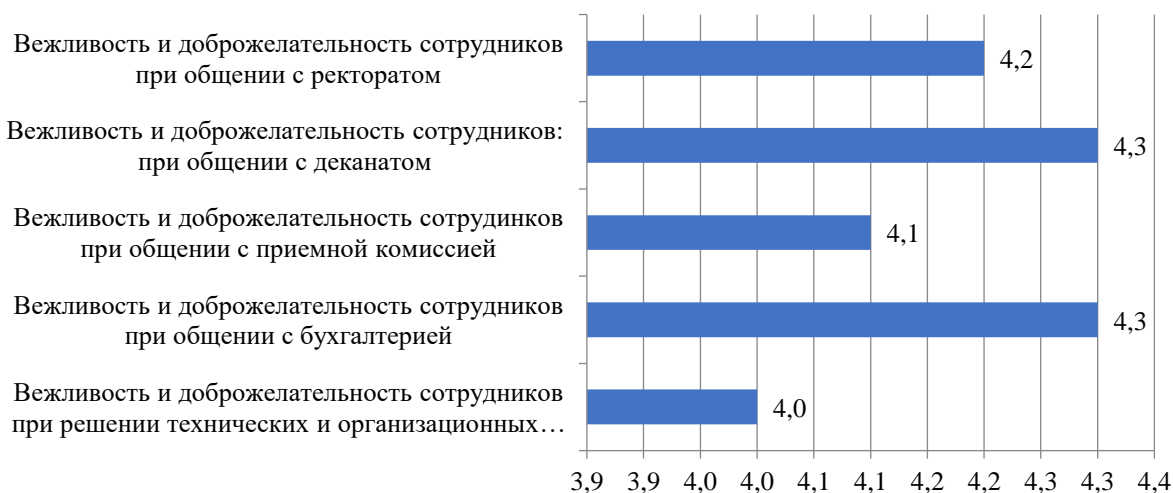


Рисунок 2.33 – Оценка студентами вежливости и доброжелательности сотрудников Института, балл

При оценке наличие коррупции в Институте большинство студентов (98%) отметили, что ничего не знают об этом.

Результаты оценки процесса обучения в Институте представлены на рис. 2.34.



Рисунок 2.34 – Оценка студентами процесса обучения в Институте, балл

Запрос студентов на организацию более активной и насыщенной студенческой жизни отражен в ответах студентов, представленных на рис. 2.35.

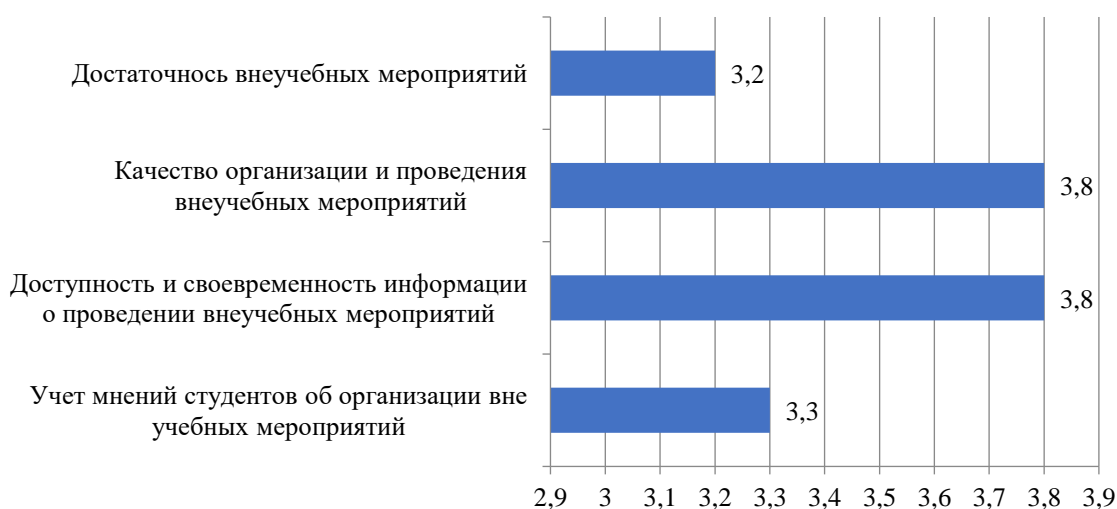


Рисунок 2.35 – Ответ студентов на вопрос «Оцените организацию студенческой жизни», балл

87 % обучающихся готовы снова подтвердить свой выбор Института (рис. 2.36).

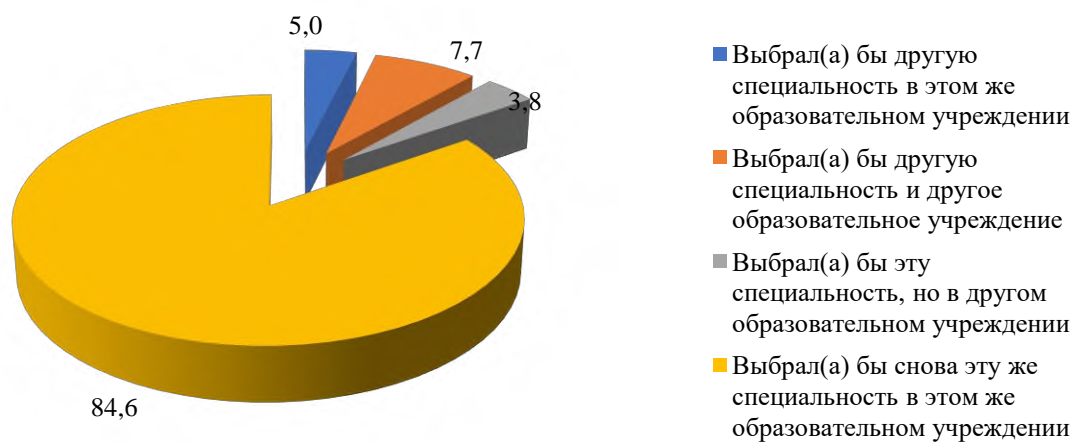


Рисунок 2.36 – Распределение ответов на вопрос «Если бы Вам пришлось выбирать специальность снова, как бы Вы поступили?», %