

**Результаты опросов обучающихся профессиональной организации об удовлетворенности условиями, содержанием, организацией и качеством образовательного процесса в целом и отдельных дисциплин (модулей) и практик в рамках реализации образовательной программы среднего профессионального образования  
38.02.02 «Страховое дело» (на базе 9 классов)**

В анкетировании участвовали 75% обучающихся по данной образовательной программе. Результаты оценки условий, созданных для обучения, представлены на рисунке 2.25.

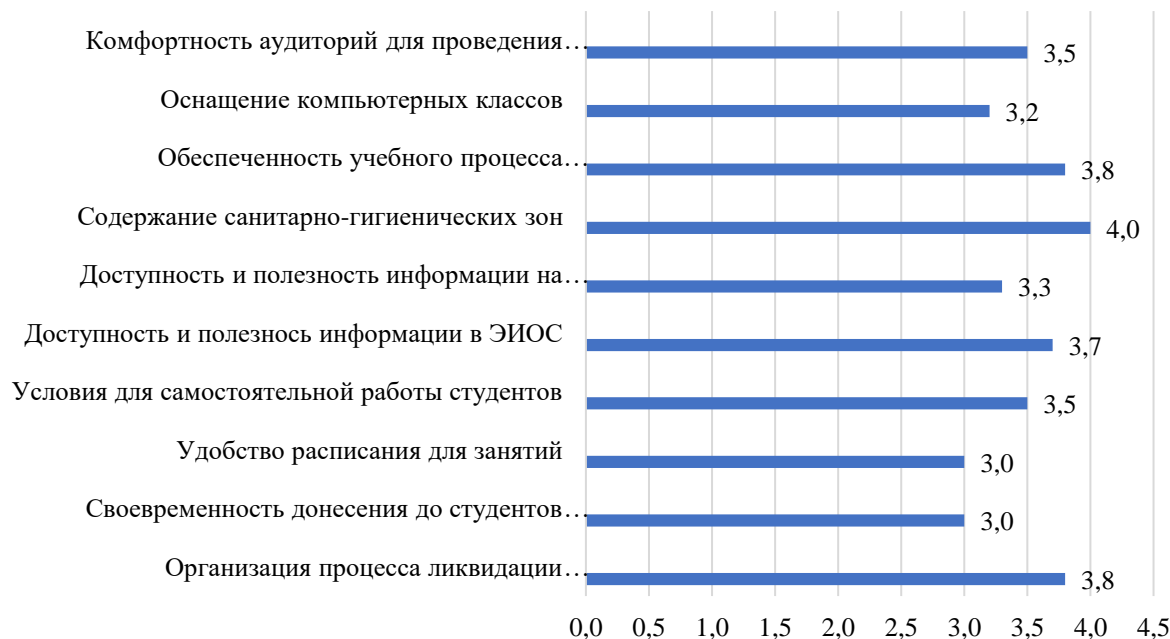


Рисунок 2.43 – Оценка студентами условий, созданных для обучения, балл

Результаты оценки вежливости и доброжелательности сотрудников Института представлены на рис. 2.26.

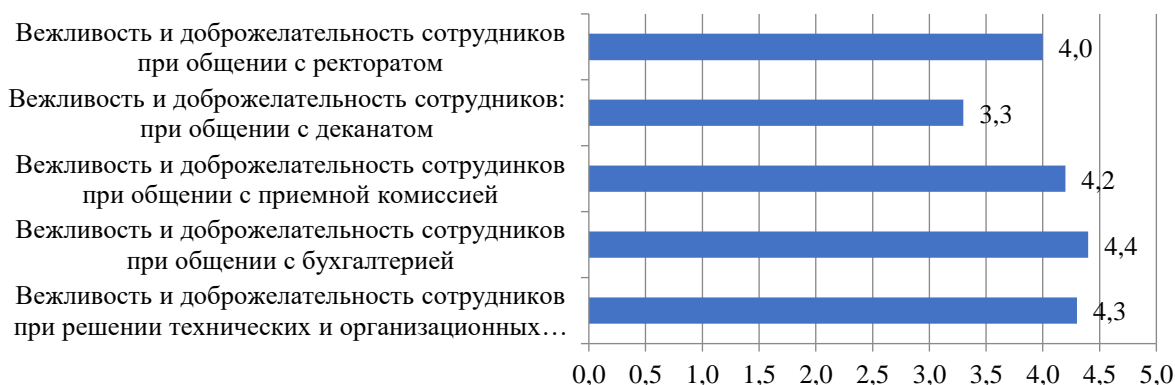


Рисунок 2.43 – Оценка студентами вежливости и доброжелательности сотрудников Института, балл

При оценке наличие коррупции в Институте студенты отметили, что ничего не знают об этом, лично со случаями коррупции не сталкивались (рис. 2.44).

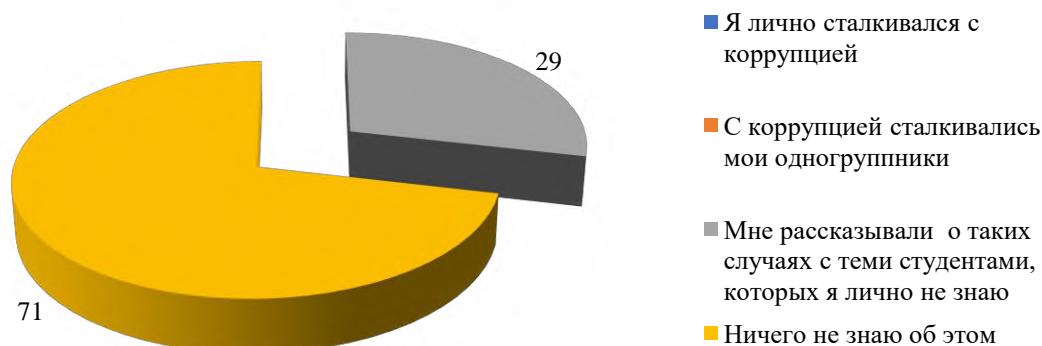


Рисунок 2.44 – Оценка студентами наличия коррупции в Институте, %

Результаты оценки процесса обучения в Институте представлены на рис. 2.45.



Рисунок 2.45 – Оценка студентами процесса обучения в Институте, балл

Запрос студентов на организацию более активной и насыщенной студенческой жизни отражен в ответах студентов, представленных на рис. 2.46.



Рисунок 2.46 – Ответ студентов на вопрос «Оцените организацию студенческой жизни», балл

Подтверждают привлекательность Института для обучающихся данные, представленные на рис. 2.47: 75% обучающихся готовы снова подтвердить свой выбор Института. В то же время 42,9% задумывают о смене специальности, что говорит о необходимости оптимизации информации о направлениях обучения и возможности смены образовательной программы в ходе обучения.

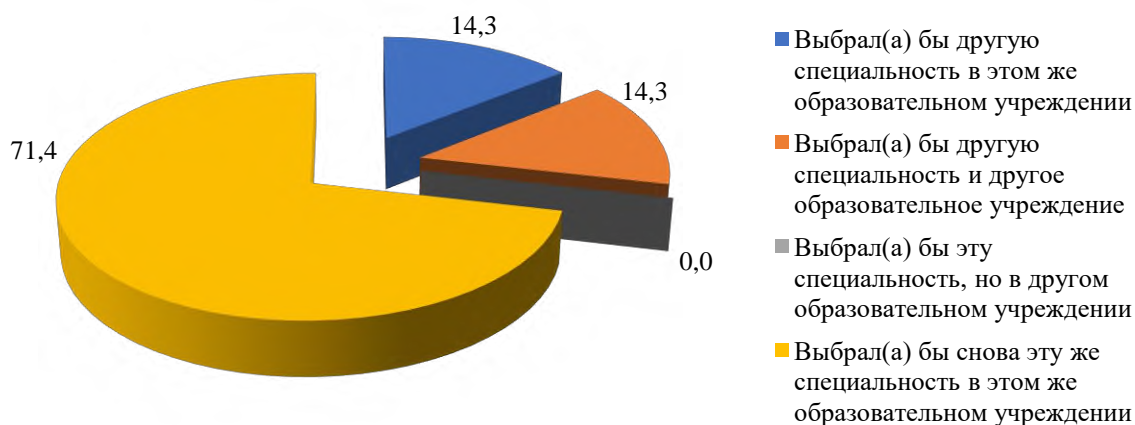


Рисунок 2.47 – Распределение ответов на вопрос «Если бы Вам пришлось выбирать специальность снова, как бы Вы поступили?», %