

**Результаты опросов обучающихся организации высшего образования об  
удовлетворенности условиями, содержанием, организацией и качеством  
образовательного процесса в целом и  
отдельных дисциплин (модулей) и практик  
09.03.03 «Прикладная информатика»,  
профиль «Прикладная информатика в бизнесе»**

В анкетировании участвовали 100% обучающихся по данной образовательной программе. Результаты оценки условий, созданных для обучения, представлены на рисунке 3.34.

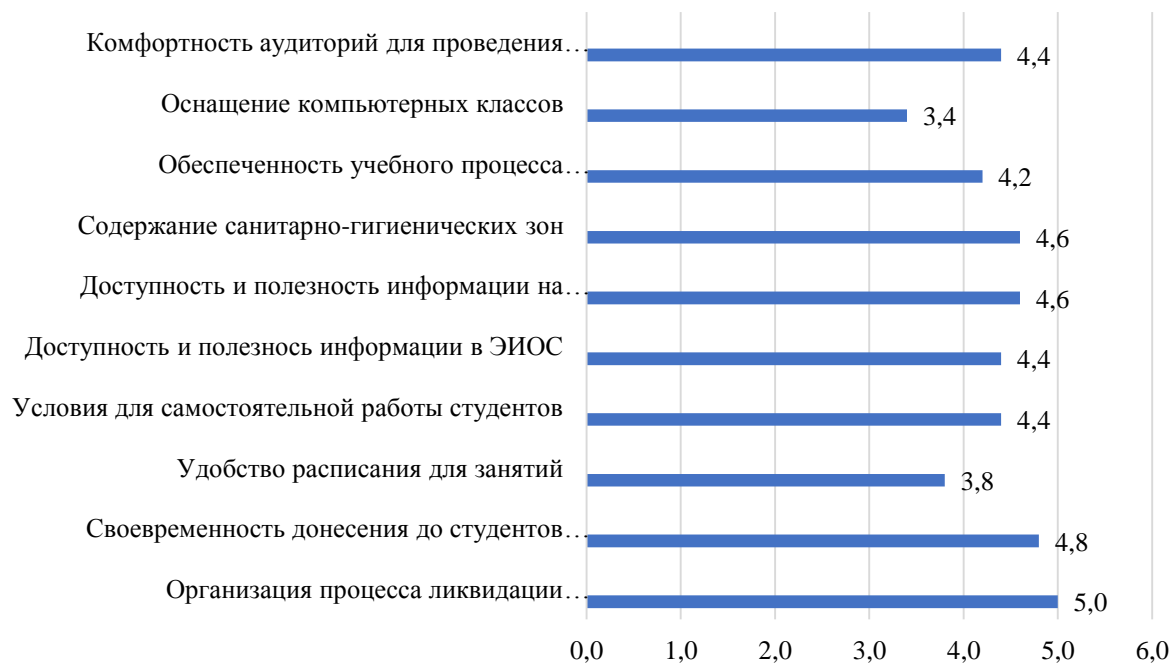


Рисунок 3.34 – Оценка студентами условий, созданных для обучения, балл

Результаты оценки вежливости и доброжелательности сотрудников Института представлены на рис. 3.35.

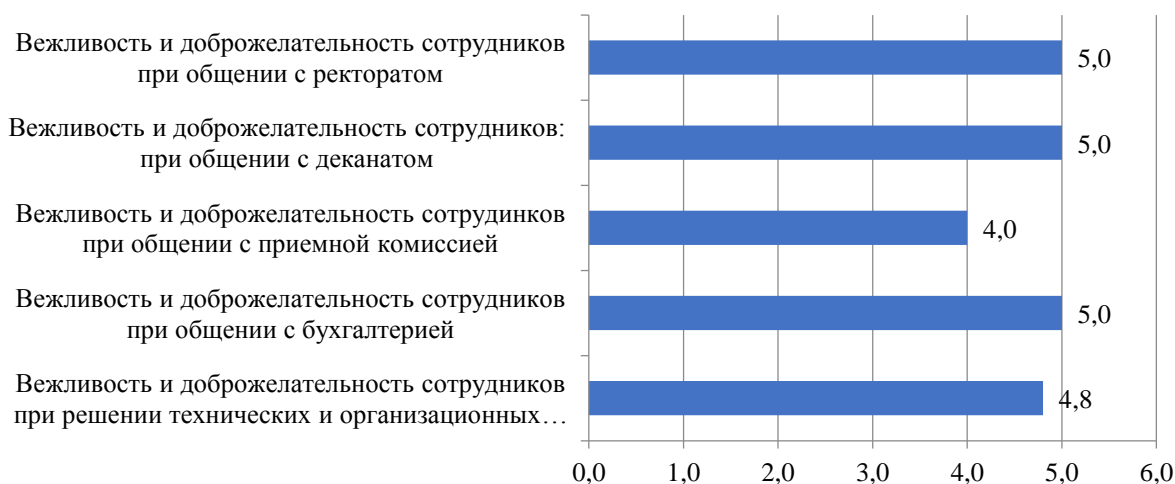


Рисунок 3.35 – Оценка студентами вежливости и доброжелательности сотрудников Института, балл

При оценке наличие коррупции в Институте все 100% студентов, обучающихся по данной программе, ответили, что ничего не знают об этом.

Результаты оценки процесса обучения в Институте представлены на рис. 3.36.



Рисунок 3.36 – Оценка студентами процесса обучения в Институте, балл

Запрос студентов на организацию более активной и насыщенной студенческой жизни отражен в ответах студентов, представленных на рис. 3.37.

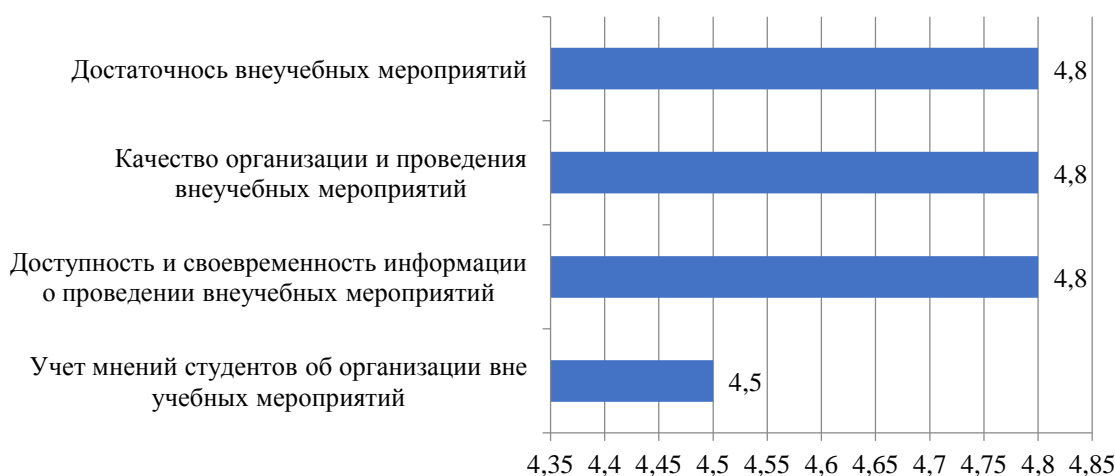


Рисунок 3.37 – Ответ студентов на вопрос «Оцените организацию студенческой жизни», балл

Подтверждают привлекательность Института для обучающихся данные, представленные на рис. 3.38: 100% обучающихся готовы снова подтвердить свой выбор Института.



Рисунок 3.38 – Распределение ответов на вопрос «Если бы Вам пришлось выбирать специальность снова, как бы Вы поступили?», %