

Результаты опросов обучающихся профессиональной организации об удовлетворенности условиями, содержанием, организацией и качеством образовательного процесса в целом и отдельных дисциплин (модулей) и практик в рамках реализации образовательной программы среднего профессионального образования

38.02.03 «Операционная деятельность в логистике»

(на базе 9 классов)

В анкетировании участвовали 65% обучающихся по данной образовательной программе. Результаты оценки условий, созданных для обучения, представлены на рисунке 2.54.



Рисунок 2.54 – Оценка студентами условий, созданных для обучения, балл

Результаты оценки вежливости и доброжелательности сотрудников Института представлены на рис. 2.55.

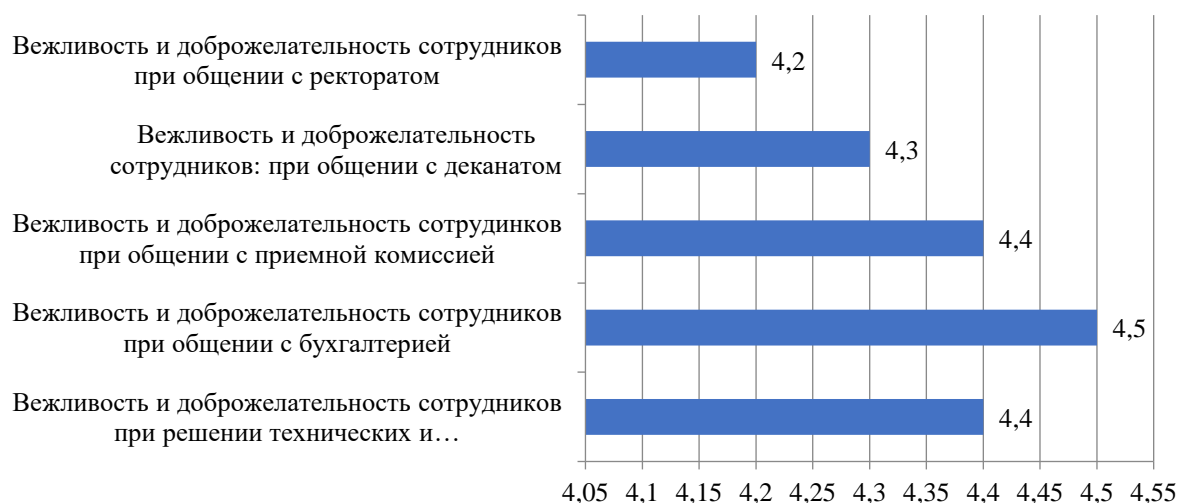


Рисунок 2.55 – Оценка студентами вежливости и доброжелательности сотрудников Института, балл

При оценке наличие коррупции в Институте все 100% студентов, обучающихся по данной программе, ответили, что ничего не знают об этом.

Результаты оценки процесса обучения в Институте представлены на рис. 2.56.



Рисунок 2.56 – Оценка студентами процесса обучения в Институте, балл

Запрос студентов на организацию более активной и насыщенной студенческой жизни отражен в ответах студентов, представленных на рис. 2.57.

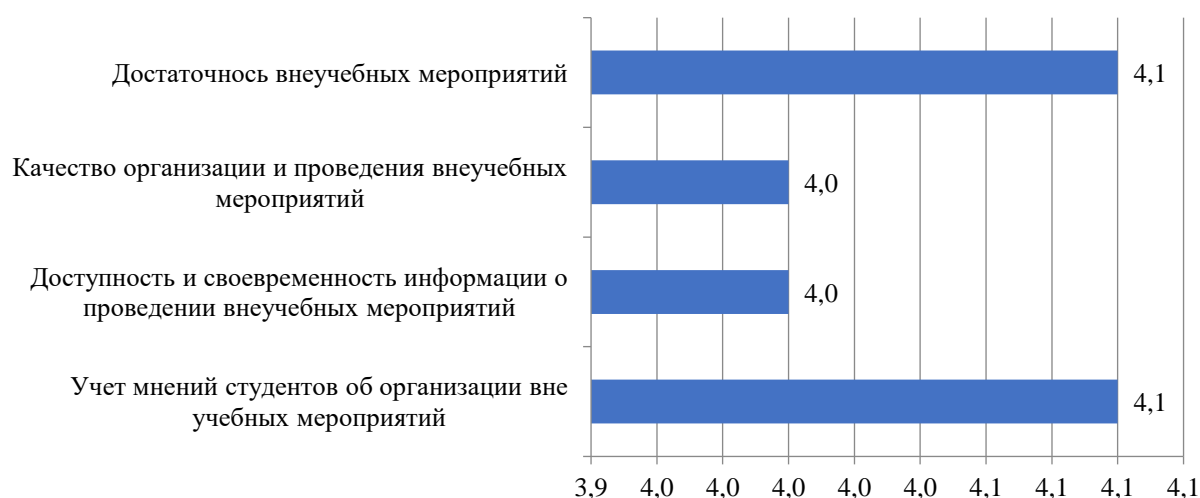


Рисунок 2.57 – Ответ студентов на вопрос «Оцените организацию студенческой жизни», балл

Подтверждают привлекательность Института для обучающихся данные, представленные на рис. 2.58: 70,4% обучающихся готовы снова подтвердить свой выбор Института. В то же время 24,1% задумывают о смене специальности, что говорит о необходимости оптимизации информации о направлениях обучения и возможности смены образовательной программы в ходе обучения.

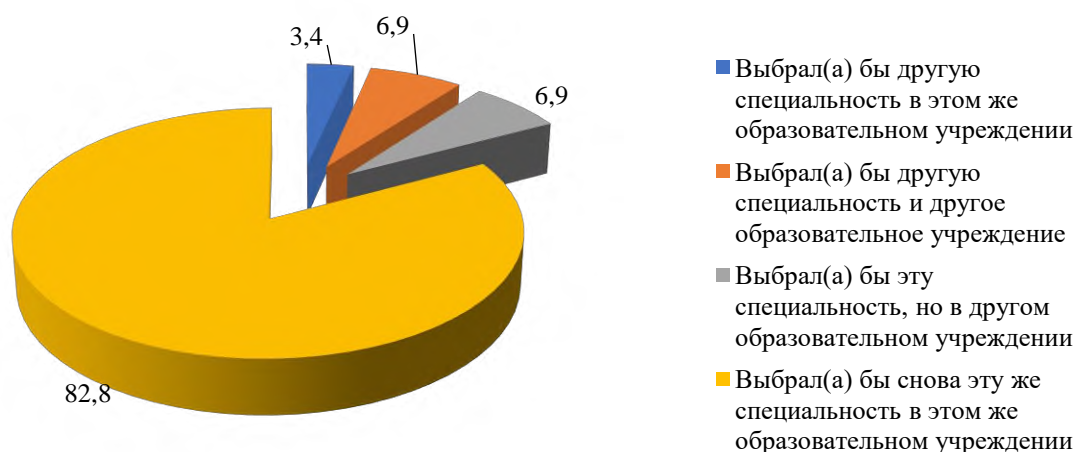


Рисунок 2.58 – Распределение ответов на вопрос «Если бы Вам пришлось выбирать специальность снова, как бы Вы поступили?», %