

**Результаты опросов обучающихся профессиональной организации об удовлетворенности условиями, содержанием, организацией и качеством образовательного процесса в целом и отдельных дисциплин (модулей) и практик в рамках реализации образовательной программы среднего профессионального образования  
38.02.06 «Финансы» (на базе 9 классов)**

В анкетировании участвовали 72% обучающихся по данной образовательной программе. Результаты оценки условий, созданных для обучения, представлены на рисунке 2.77.

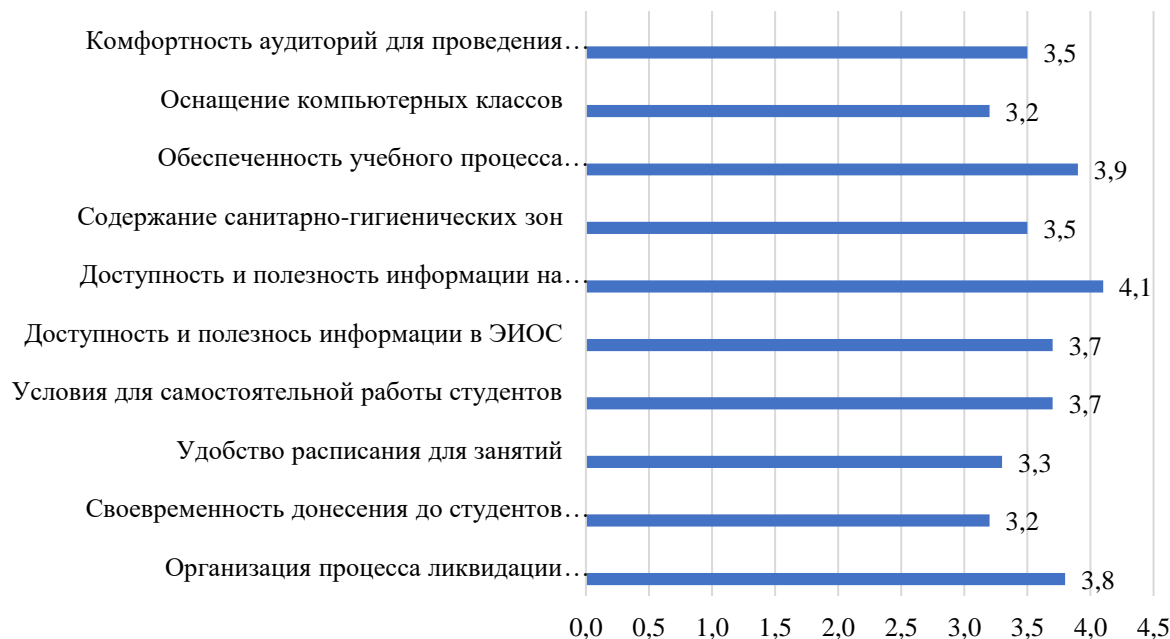


Рисунок 2.77 – Оценка студентами условий, созданных для обучения, балл

Результаты оценки вежливости и доброжелательности сотрудников Института представлены на рис. 2.78.

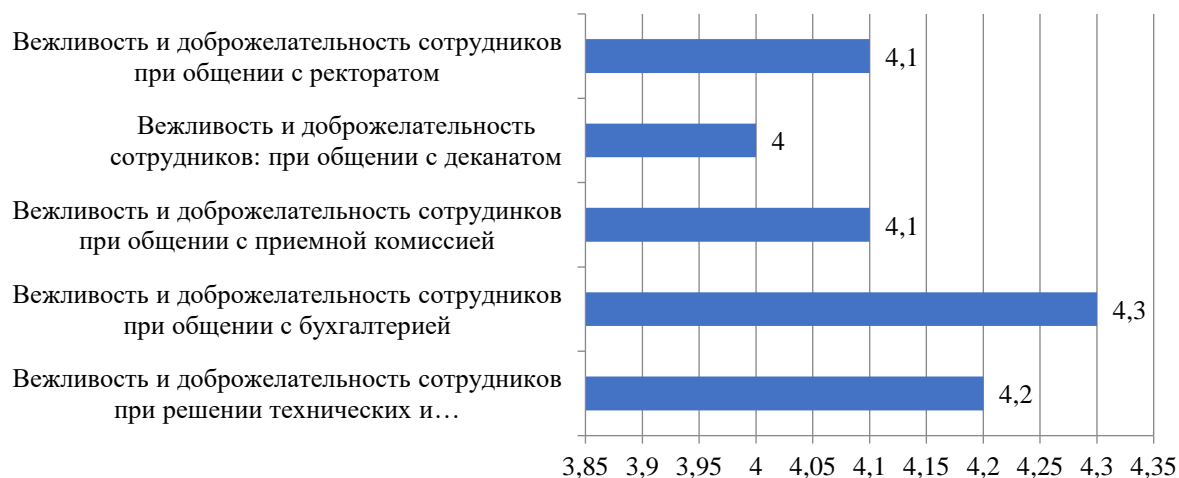


Рисунок 2.78 – Оценка студентами вежливости и доброжелательности сотрудников Института, балл

При оценке наличие коррупции в Институте студенты отметили, что ничего не знают об этом, лично со случаями коррупции не сталкивались .

Результаты оценки процесса обучения в Институте представлены на рис. 2.79.



Рисунок 2.79 – Оценка студентами процесса обучения в Институте, балл

Запрос студентов на организацию более активной и насыщенной студенческой жизни отражен в ответах студентов, представленных на рис. 2.80.



Рисунок 2.80 – Ответ студентов на вопрос «Оцените организацию студенческой жизни», балл

Подтверждают привлекательность Института для обучающихся данные, представленные на рис. 2.81: 70% обучающихся готовы снова подтвердить свой выбор Института.

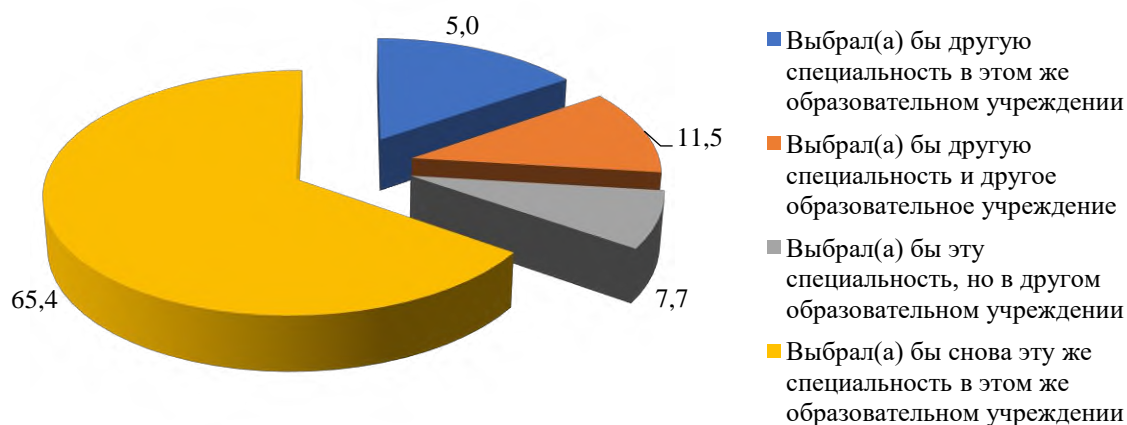


Рисунок 2.81 – Распределение ответов на вопрос «Если бы Вам пришлось выбирать специальность снова, как бы Вы поступили?», %