

Результаты опросов обучающихся профессиональной организации об удовлетворенности условиями, содержанием, организацией и качеством образовательного процесса в целом и отдельных дисциплин (модулей) и практик в рамках реализации образовательной программы среднего профессионального образования
38.02.07 «Банковское дело» (на базе 9 классов)

В анкетировании участвовали 71% обучающихся по данной образовательной программе. Результаты оценки условий, созданных для обучения, представлены на рисунке 2.88.

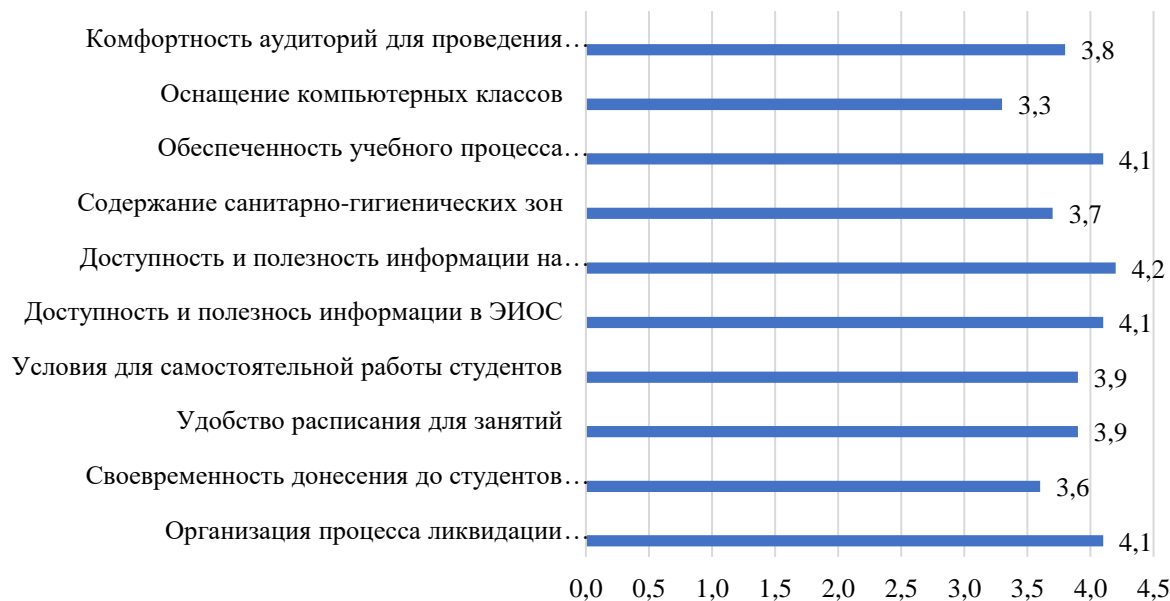


Рисунок 2.88 – Оценка студентами условий, созданных для обучения, балл

Результаты оценки вежливости и доброжелательности сотрудников Института представлены на рис. 2.89.

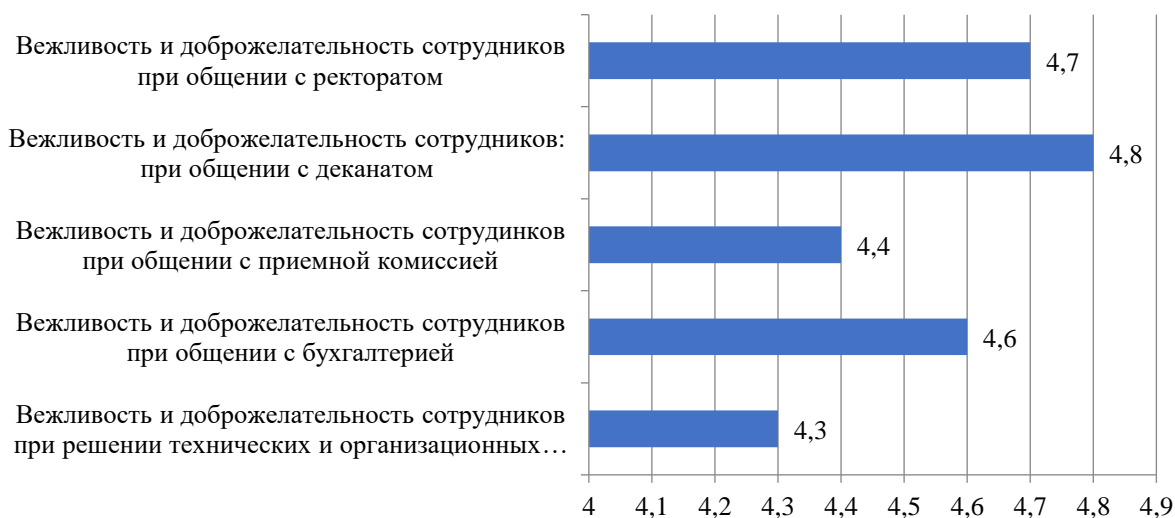


Рисунок 2.89 – Оценка студентами вежливости и доброжелательности сотрудников Института, балл

При оценке наличие коррупции в Институте студенты отметили, что ничего не знают об этом, лично со случаями коррупции не сталкивались.

Результаты оценки процесса обучения в Институте представлены на рис. 2.90.



Рисунок 2.90 – Оценка студентами процесса обучения в Институте, балл

Запрос студентов на организацию более активной и насыщенной студенческой жизни отражен в ответах студентов, представленных на рис. 2.91.

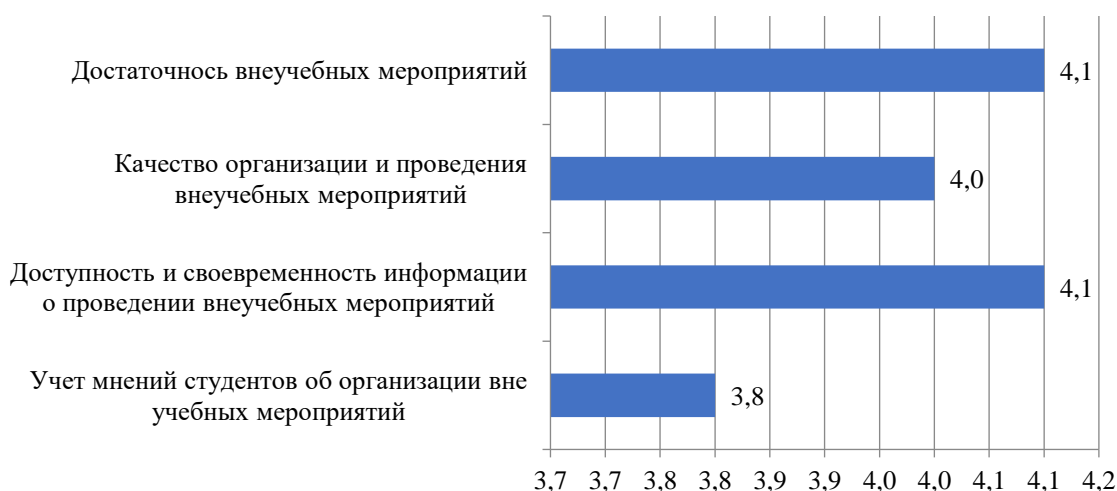


Рисунок 2.91 – Ответ студентов на вопрос «Оцените организацию студенческой жизни», балл

Подтверждают привлекательность Института для обучающихся данные, представленные на рис. 2.92: 71% обучающихся готовы снова подтвердить свой выбор Института.

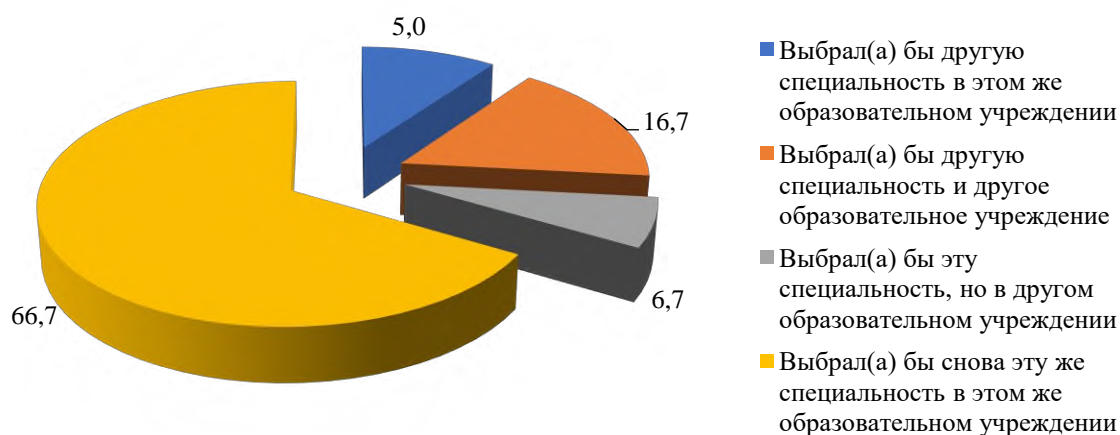


Рисунок 2.92 – Распределение ответов на вопрос «Если бы Вам пришлось выбирать специальность снова, как бы Вы поступили?», %