

**Результаты опросов обучающихся организации высшего образования об удовлетворенности условиями, содержанием, организацией и качеством образовательного процесса в целом и отдельных дисциплин (модулей) и практик**  
**38.03.01 «Экономика», профиль «Финансы и кредит»**

В анкетировании участвовали 72% обучающихся по данной образовательной программе. Результаты оценки условий, созданных для обучения, представлены на рисунке 3.13.



Рисунок 3.13 – Оценка студентами условий, созданных для обучения, балл

Результаты оценки вежливости и доброжелательности сотрудников Института представлены на рис. 3.14.

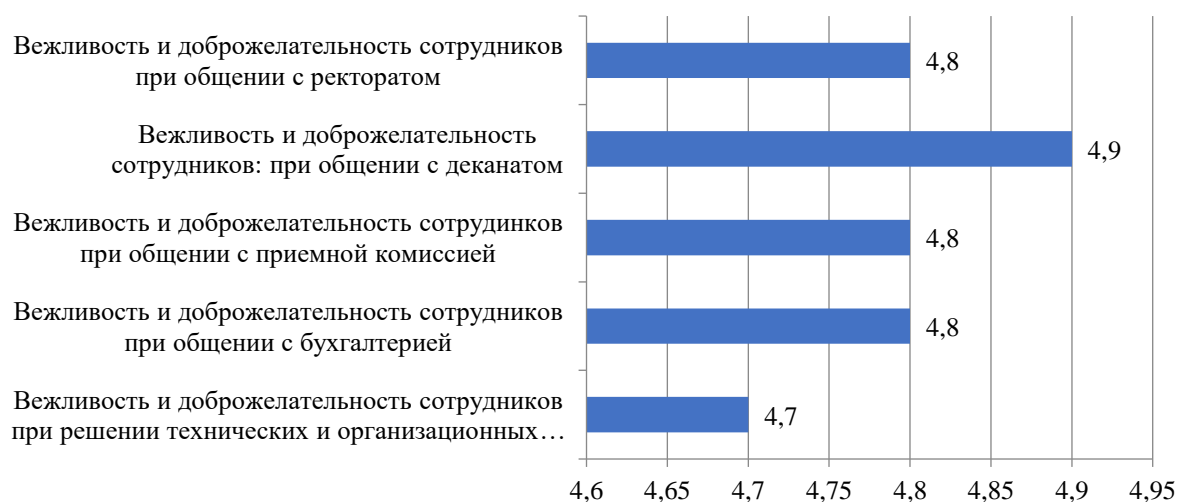


Рисунок 3.14 – Оценка студентами вежливости и доброжелательности сотрудников Института, балл

При оценке наличие коррупции в Институте подавляющее большинство студентов (92%) отметили, что ничего не знают об этом (рис. 3.15).

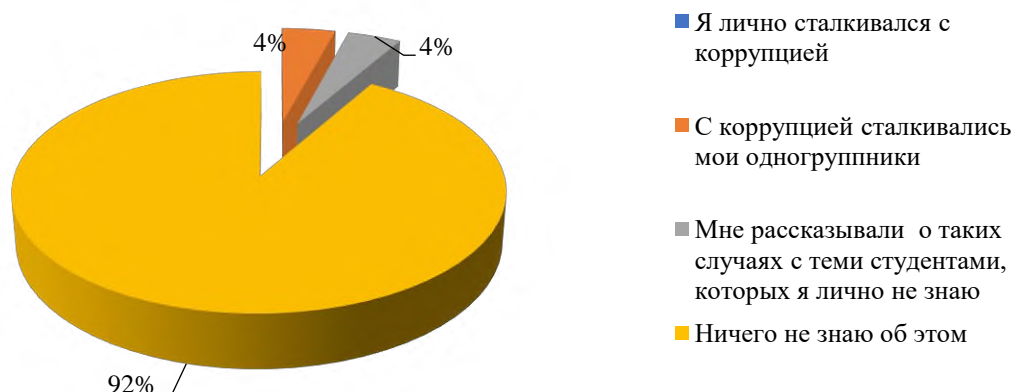


Рисунок 3.15 – Оценка студентами наличия коррупции в Институте, %

Результаты оценки процесса обучения в Институте представлены на рис. 3.16.



Рисунок 3.16 – Оценка студентами процесса обучения в Институте, балл

Запрос студентов на организацию более активной и насыщенной студенческой жизни отражен в ответах студентов, представленных на рис. 3.17.

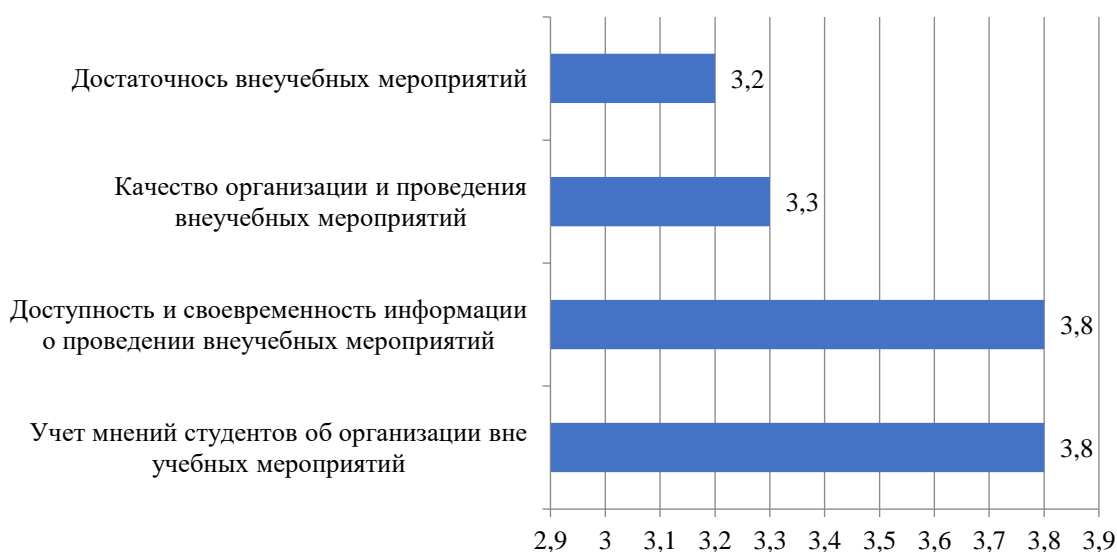


Рисунок 3.17 – Ответ студентов на вопрос «Оцените организацию студенческой жизни», балл

Подтверждают привлекательность Института для обучающихся данные, представленные на рис. 3.18: 91,7% обучающихся готовы снова подтвердить свой выбор Института. В то же время 29,2% задумывают о смене специальности, что говорит о необходимости оптимизации информации о направлениях обучения и возможности смены образовательной программы в ходе обучения.

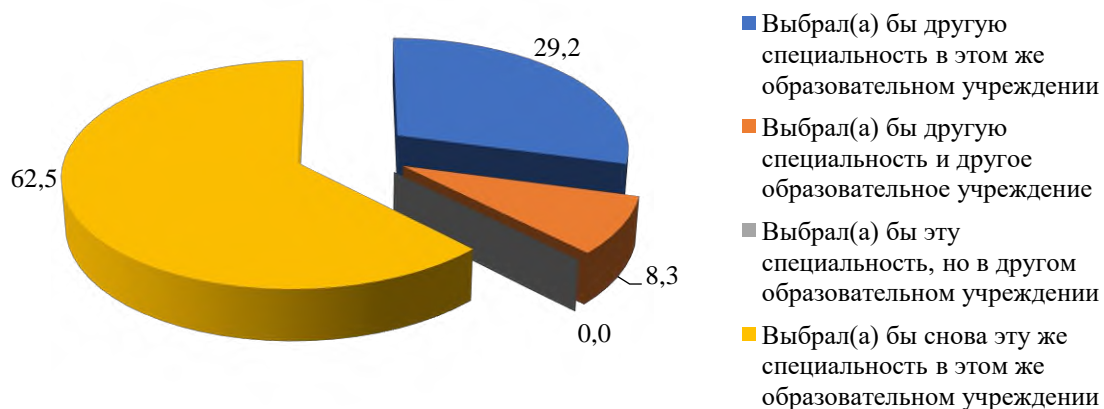


Рисунок 3.18 – Распределение ответов на вопрос «Если бы Вам пришлось выбирать специальность снова, как бы Вы поступили?», %