

Результаты опросов обучающихся организации высшего образования об удовлетворенности условиями, содержанием, организацией и качеством образовательного процесса в целом и отдельных дисциплин (модулей) и практик

43.03.03 «Гостиничное дело», профиль «Гостиничная деятельность»

В анкетировании участвовали 100% обучающихся по данной образовательной программе. Результаты оценки условий, созданных для обучения, представлены на рисунке 3.25.

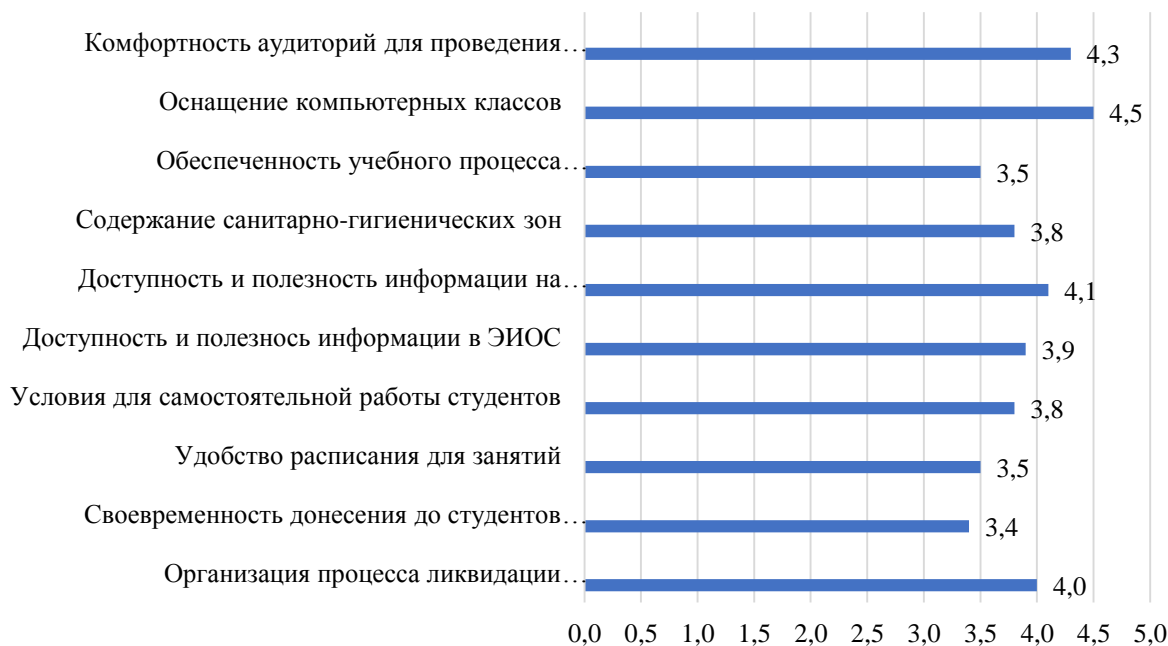


Рисунок 3.25 – Оценка студентами условий, созданных для обучения, балл

Результаты оценки вежливости и доброжелательности сотрудников Института представлены на рис. 3.26.

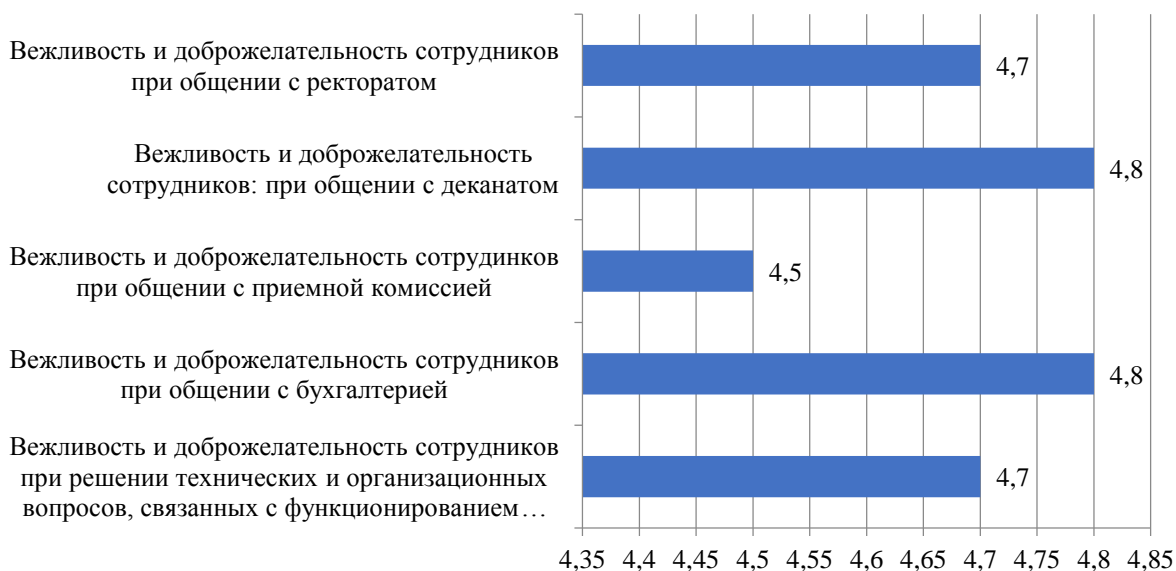


Рисунок 3.26 – Оценка студентами вежливости и доброжелательности сотрудников Института, балл

При оценке наличие коррупции в Институте все 100% студентов, обучающихся по данной программе, ответили, что ничего не знают об этом.

Результаты оценки процесса обучения в Институте представлены на рис. 3.27.



Рисунок 3.27 – Оценка студентами процесса обучения в Институте, балл

Запрос студентов на организацию более активной и насыщенной студенческой жизни отражен в ответах студентов, представленных на рис. 3.28.

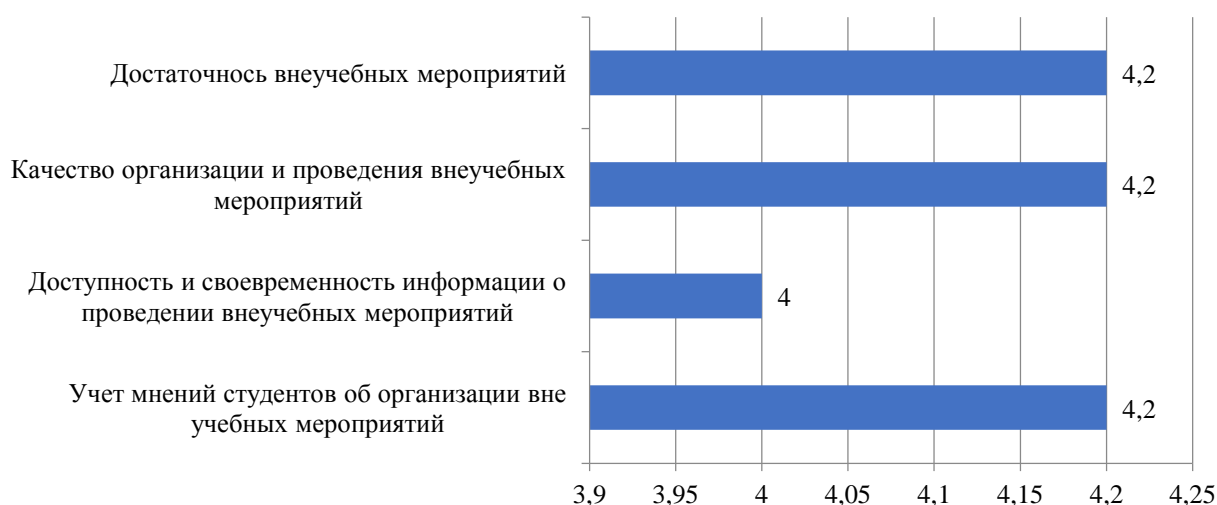


Рисунок 3.28 – Ответ студентов на вопрос «Оцените организацию студенческой жизни», балл

Подтверждают привлекательность Института для обучающихся данные, представленные на рис. 3.29: 100% обучающихся готовы снова подтвердить свой выбор Института. В то же время больше половины обучающихся задумывают о смене специальности, что говорит о необходимости оптимизации информации о направлениях обучения и возможности смены образовательной программы в ходе обучения.



Рисунок 3.29 – Распределение ответов на вопрос «Если бы Вам пришлось выбирать специальность снова, как бы Вы поступили?», %